



wacebo | SMARTARREDA

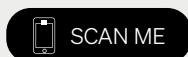
Arredi per l'infanzia

Catalistino generale 2025

wacebo

SMARTARREDA

smartarreda.com



Ambienti didattici innovativi nelle scuole dell'infanzia

Wacebo e Smartarreda sviluppano un nuovo concept di arredo collaborativo destinato alle scuole dell'infanzia finalizzato a potenziare ed arricchire gli spazi didattici per favorire l'articolarsi delle esperienze dei bambini, lo sviluppo delle loro abilità e delle proprie potenzialità di relazione, autonomia, creatività e apprendimento, anche al fine di superare disuguaglianze, barriere territoriali, economiche, sociali e culturali.



Indice

ARREDI

Sedie	06
Tavoli studio e condivisione	08
Armadi e librerie	18
Lockers	28
Morbidoni	40
Psicomotricità, tappeti e protezioni murali	50
Complementi e accessori	64



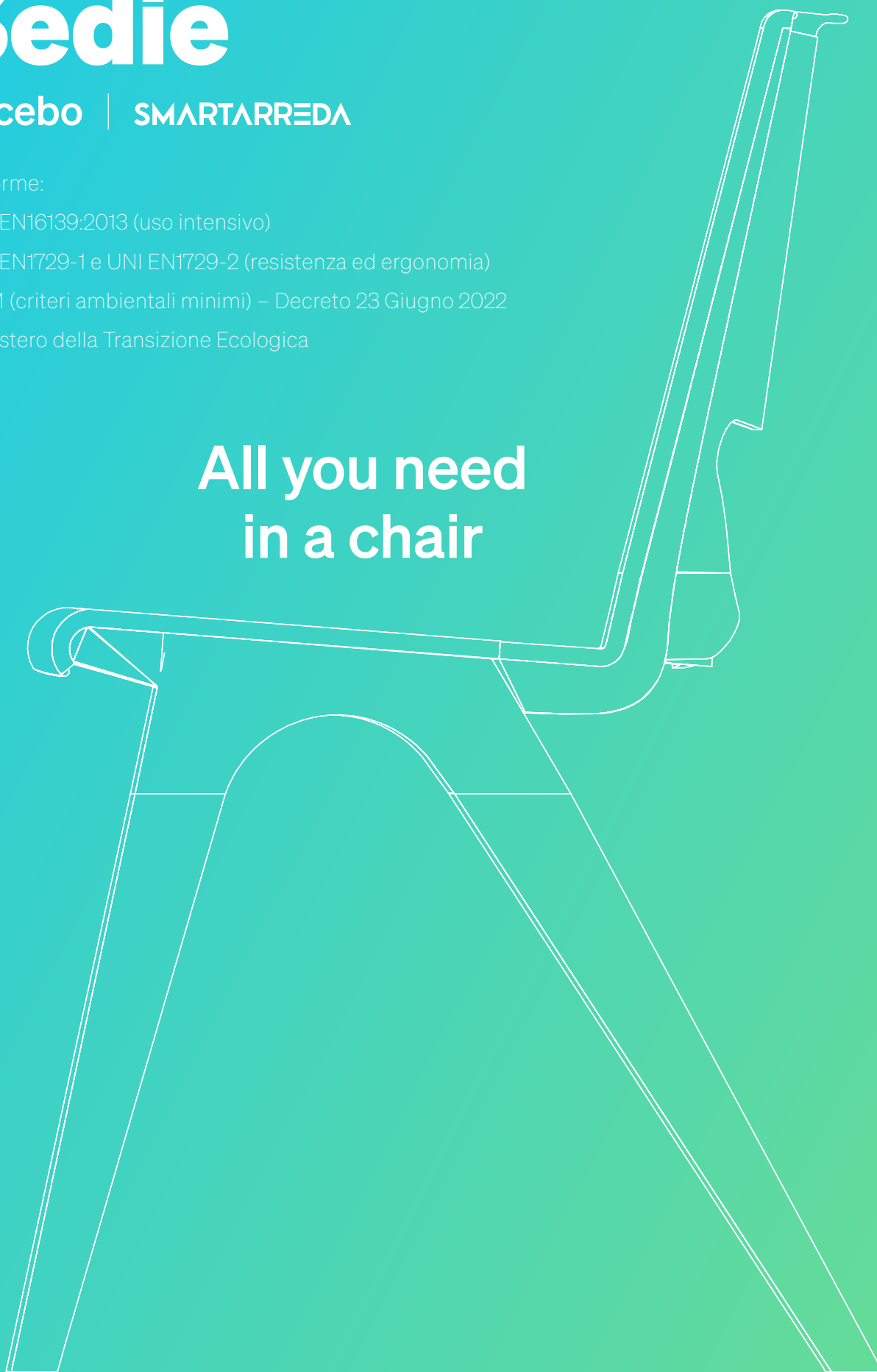
Sedie

wacebo | SMARTARREDA

Conforme:

- UNI EN16139:2013 (uso intensivo)
- UNI EN1729-1 e UNI EN1729-2 (resistenza ed ergonomia)
- CAM (criteri ambientali minimi) – Decreto 23 Giugno 2022
Ministero della Transizione Ecologica

All you need
in a chair





Sedie En One

Sedia in polipropilene e fibra di vetro impilabile

Il bordo anteriore arrotondato agevola la circolazione mentre si è seduti e le gambe posteriori inclinate impediscono il ribaltamento. È possibile impilare in altezza fino a 21 sedie in uno spazio di 2 metri. La forma compatta la rende semplice da pulire e adatta per utilizzo sia all'interno che all'esterno.



EN-ONE2

Sedia in polipropilene e fibra di vetro (size 2)

67,00 € + Iva

Portata max 150kg, impilabile, dim. 28.5×23×31h disponibile nei colori azzurro, verde, rosso e giallo

● SK ● GR ● RE ● YE

EN-ONE3

Sedia in polipropilene e fibra di vetro (size 3)

74,00 € + Iva

Portata max 150kg, impilabile, dim. 33.5×30×35h disponibile nei colori azzurro, verde, rosso e giallo

● SK ● GR ● RE ● YE









Tavoli studio e condivisione

wacebo | SMARTARREDA

**Tavoli certificati secondo gli standard dimensionali
e di sicurezza per gli istituti scolastici:**

- CLASSE E1 · UNI EN 1729-1:16 · UNI EN 1729-2:16
- UNI EN 71-3:19 · FSC
- CAM (criteri ambientali minimi) – Decreto 23 Giugno 2022
Ministero della Transizione Ecologica





Forme
semplici
permettono
**combinazioni
creative e funzionali**

I piani dei tavoli sono disponibili su richiesta anche con le seguenti personalizzazioni: **scrivibile magnetico, in ardesia o con immagini a discrezione dell'utente**

1 Scrivibile magnetico

Completa la soluzione piano scrivibile magnetico con il kit figure magnetiche colorate, realizzabili in qualsiasi forma e colore!



2 Effetto ardesia scrivibile



3 Immagini personalizzate



Colori e creatività per sviluppare la mente dei bambini



I nostri tavoli per la scuola dell'infanzia sono **progettati per stimolare la creatività e l'interazione tra i bambini grazie alle loro forme versatili che permettono di creare configurazioni sempre diverse.**

I piani dei tavoli diventano ideali per attività didattiche e giochi creativi.



Forme e Design per l'Apprendimento dei Più Piccoli

Scopri la possibilità di personalizzare i piani dei nostri tavoli, **scegli la soluzione bianco scrivibile magnetico, in ardesia o in alternativa è possibile personalizzare i piani con immagini su misura, trasformando ogni spazio scolastico in un ambiente ludico e stimolante.** Questi tavoli contribuiscono a creare un'atmosfera dinamica che favorisce lo sviluppo delle capacità cognitive dei bambini, rendendo l'apprendimento un'esperienza divertente e coinvolgente.

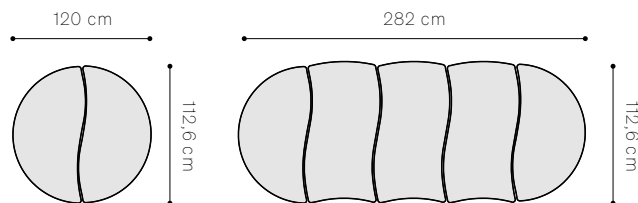




- 
- 
- 
- 
- 
- 
- 
- 



Tavolo Sirio



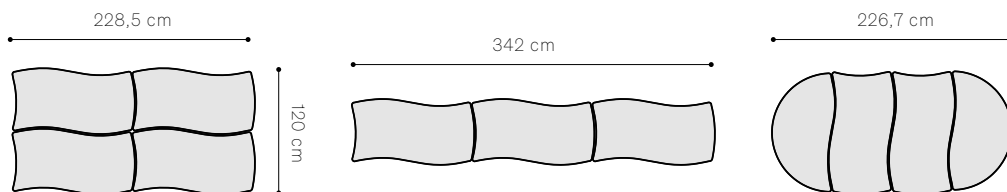
Le linee del Sirio si adattano perfettamente a qualunque spazio di studio o lavoro. Da solo o accoppiato ad altri modelli, come il tavolo Lira, permette di creare combinazioni più evolute, in cui design e praticità vanno di pari passo.

Cod. SIRIO5258PU 230,00 € + Iva

Tavolo SIRIO dim. 112,6x60x h.52/58cm piano MDF spess. 25mm bordo pu, gambe telescopiche in metallo effetto legno Ø45

Colori TOP ● Y ● W ● B ● G ● R Strutt. ● RC

Tavolo Lira



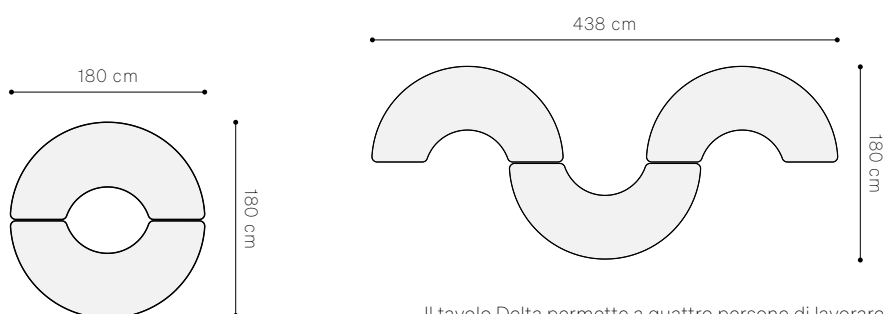
Lira disegna combinazioni dalle linee morbide, arredando gli spazi con il suo stile minimal, al fine di creare gruppi di studio o lavoro ordinati e confortevoli.

Cod. LIRA5258PU 256,00 € + Iva

Tavolo LIRA dim. 115,5x63xh.52/58 cm piano MDF bianco o colorato spess. 25 mm bordo pu, gambe telescopiche in metallo effetto legno Ø45

Colori TOP ● Y ● W ● B ● G ● R Strutt. ● RC

Tavolo Delta



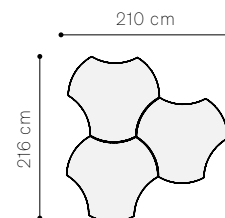
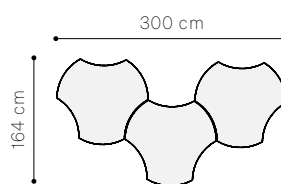
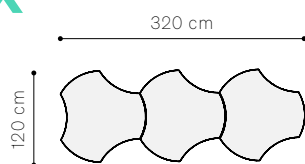
Il tavolo Delta permette a quattro persone di lavorare comodamente sullo stesso tavolo. Combina due tavoli delta per creare comode e innovative isole didattiche.

Cod. DLT5258PU 503,00 € + Iva

Dim. 180x90x h.52/58cm piano a forma di staffa di cavallo in MDF spess. 25mm, bordo pu, gambe telescopiche in metallo effetto legno Ø45

Colori TOP ● Y ● W ● B ● G ● R Strutt. ● RC

Tavolo Bellatrix



Fino a tre persone sullo stesso tavolo di lavoro: Bellatrix permette di creare gruppi senza rinunciare al comfort, grazie alla particolare linea ergonomica che permette di inserire ulteriori moduli per infinite combinazioni.

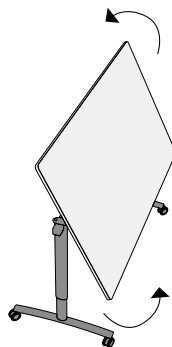
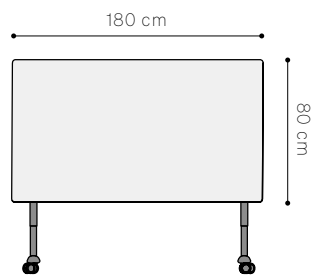
Cod. BLTX5258PU 316,00 € + Iva

Tavolo BELLATRIX dim. 120x112x h.52/58cm piano a stella in MDF spess. 25mm bordo pu, gambe telescopiche in metallo effetto legno Ø45

Colori TOP ● Y ● W ● B ● G ● R Strutt. ● RC

Tavolo Giotto

Giotto è progettato per adattarsi a tutti gli spazi, grazie al piano ribaltabile che lo rende facile da stivare dopo il suo utilizzo.



Cod. GTT719618X8W- 495,00 € + Iva

Tavolo GIOTTO dim.180x80xh.71/77/83/97 cm piano MDF laminato scrivibile spess.25 mm bordo pvc struttura ribaltabile con gamba a T, elevabile in altezza.

Colori TOP ● W Strutt. ● GR ● WH

Tavolo En Core

Scopri tutti gli accessori compatibili



Vaschetta

Cod. TS01
15,00 € +iva

● B ● G
● R ● Y



Portapenne

Cod. EN-CTPG
16,00 € +iva

● BL ● GR ● RE
● YE ● NI



Connessione

Cod. EN-CTCON
53,00 € +iva

● BL ● NI



Coppia di guide

Cod. EN-CRUN
31,00 € +iva

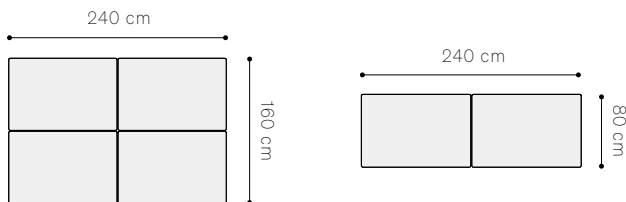
Compatibili solo con
vaschetta cod. TS

EN-CT2 Dim. 77x60x h.53 cm (SIZE 2) Tavolo in polipropilene impilabile, ideale per l'utilizzo sia all'interno che all'esterno 158,00 € + Iva

EN-CT3 Dim. 77x60x h.59 cm (SIZE 3) Tavolo in polipropilene impilabile, ideale per l'utilizzo sia all'interno che all'esterno 158,00 € + Iva

Colori ● NI ● BL

Tavolo Idra



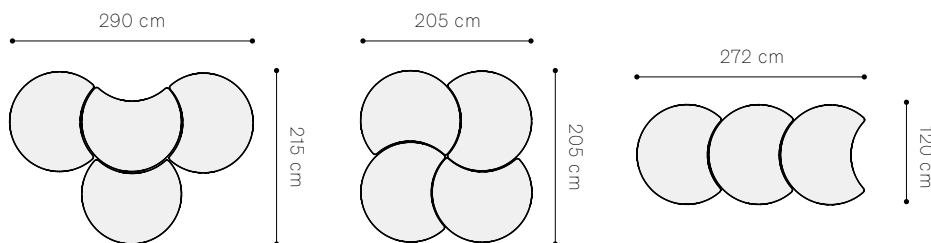
Spazi limitati e grandi ambienti: IDRA è il tavolo da studio e lavoro perfetto per qualsiasi esigenza. Ideale per gruppi di studio qualunque sia lo spazio a disposizione: rappresenta la soluzione perfetta per allestire e vivere al meglio ogni ambiente.

Cod. IDRA525812x8PU 268,00 € + Iva

Tavolo IDRA dim. 120x80x h.52/58cm piano MDF bianco o colorato spess. 25mm bordo pu, gambe telescopiche in metallo effetto legno Ø45

Colori TOP ● Y ● W ● B ● G ● R Strutt. ● RC

Tavolo Moon



Proprio come nelle fasi lunari, le morbide linee disegnano lo spazio per creare combinazioni in modo facile e veloce.

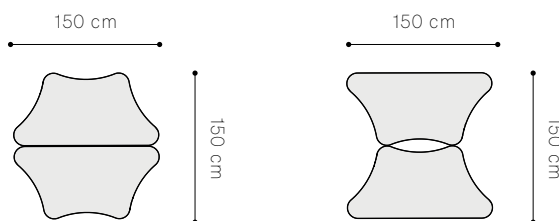
Ergonomia e praticità: Moon è il partner ideale per realizzare gruppi di lavoro e studio.

Cod. MOON5258PU 260,00 € + Iva

Tavolo MOON dim.120x101xh.52/58 cm piano circolare sag. MDF spess.25mm. bordo pu, gambe telescopiche in metallo effetto legno Ø45

Colori TOP ● Y ● W ● B ● G ● R Strutt. ● RC

Tavolo Aries



Aries è il connubio perfetto tra design e comfort: le linee morbide e accoglienti ne fanno un tavolo perfetto per la didattica. Creare combinazioni è facile grazie alla sua forma ergonomica che si adatta perfettamente in qualsiasi ambiente di lavoro o studio.

Cod. ARIES5258PU 325,00 € + Iva

Tavolo ARIES dim. 150x75x h.52/58cm piano trapezio lati curvi MDF spess. 25mm bordo pu, gambe telescopiche in metallo effetto legno Ø45


Colori TOP ● Y ● W ● B ● G ● R Strutt. ● RC







Armadi e librerie

wacebo | SMARTARREDA



Certificazioni:

- CAM (criteri ambientali minimi)
Decreto 23 Giugno 2022
Ministero della Transizione Ecologica
- UNI EN 14073-2
- UNI EN 14073-3
- UNI EN 14074
- UNI 8601
- UNI 8606
- FSC
- CLASSE E1





Solidità e stile minimal

dove ogni cosa trova posto in maniera ordinata

Panoramica

Tutti i componenti sono forniti smontati e imballati con involucro pieghevole in cartone triplo, con listelli di protezione perimetrale e per i riempimenti. Gli angoli sono protetti, ove occorre, con paraspigoli anti-urto. La chiusura dell'imballo avviene mediante nastro adesivo e reggetta in nylon termosaldato.

Caratteristiche legno

Massa volumica UNI EN 323: 1994	650 KG / m ³ ± 10%
Umidità relativa UNI EN 322: 1994	5 - 13 %
Tolleranza spessore UNI EN 324-1/1994	± 0.3 mm
Rigonfiamento a 24 ore UNI EN 317: 1994	15 %
Distacco strati esterni UNI EN 311: 2003	0.8 Mpa
Flessione statica UNI EN 310: 1994	16 Mpa
Modulo di elasticità UNI EN 310: 1994	1600 Mpa
Estrazione viti sui bordi UNI EN 320: 1994	> 400 Mpa
Contenuto di formaldeide UNI EN ISO 12460 -3 :2015	≤ a 3,5 mg H ₂ CO (m ² X H)

Pannelli struttura

Particelle di legno 18 mm nobilitato melaminico, bordo in melaminico 0.4 mm, disponibile in colorazione bianca.

Base

4 piedini in nylon con campo di regolazione in altezza 15 mm

Ripiani

Particelle di legno 25 mm nobilitato melaminico, bordo in melaminico 0,4 mm in tinta con la superficie. Colore bianco.

Ante

Particelle di legno 18 mm in nobilitato melaminico, bordo in melaminico 0,4 mm, disponibili in 5 colori: bianco, blu, giallo, rosso e verde. Bordi perimetrali in ABS 2 mm in tinta con la superficie.

Cerniere

Ad ala metallica con apertura a 110°, complete di basi, con regolazione 3D.

Serratura

A cilindro estraibile fornita con doppia chiave pieghevole anti-infortunistica.

Maniglia

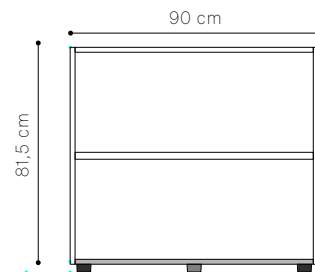
Sagoma a "ponte", interasse 64 mm realizzata in polipropilene di colore bianco. Ferramenta a scomparsa.





Accoglienza

Libreria bassa a giorno

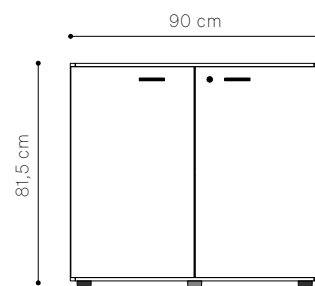


Cod. RCBSW0 241,00 € + Iva

Libreria bassa a giorno dim. 90x44,5x h.81,5 cm, spessore pannelli struttura 18 mm, spessore pannelli ripiani 25 mm

Colori Struttura ● WH

Libreria bassa ante legno con serratura



Cod. RCBSW0D

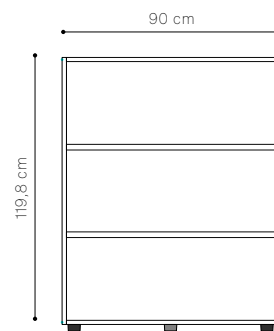
Colore Ante ● O4B ● O5Y ● O6R ● O7G 424,00 € + Iva

Colori Struttura ● O3W 350,00 € + Iva

Dim. 90x46,3x h.81,5 cm, spessore pannelli struttura 18 mm, spessore pannelli ripiani 25 mm, spessore pannelli ante 18 mm, cerniere ad ala metallica apertura 110°, serratura con cilindro estraibile e maniglia in polipropilene bianca.



Libreria media a giorno

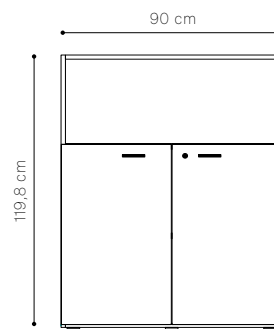


Cod. PCBSW0 342,00 € + Iva

Libreria media a giorno dim. 90x44,5x h.119,8 cm, spessore pannelli struttura 18 mm, spessore pannelli ripiani 25 mm

Colori Struttura ● WH

Libreria media a giorno sup. con ante



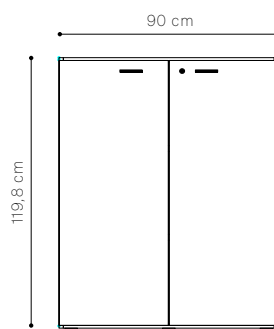
Cod. PCBSW0D2

Colore Ante ● O4B ● O5Y ● O6R ● O7G 525,00 € + Iva

Colori Struttura ● O3W 452,00 € + Iva

Dim. 90x46,3x h.119,8 cm, spessore pannelli struttura 18 mm, spessore pannelli ripiani 25 mm, spessore pannelli ante 18 mm, cerniere ad ala metallica apertura 110°, serratura con cilindro estraibile e maniglia in polipropilene bianca.

Libreria media con ante



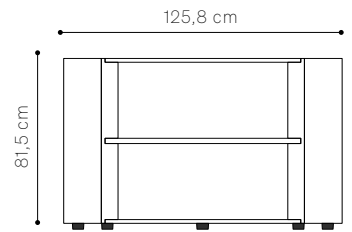
Cod. PCBSW0D

Colore Ante ● O4B ● O5Y ● O6R ● O7G 585,00 € + Iva

Colori Struttura ● O3W 478,00 € + Iva

Dim. 90x46,3x h.119,8 cm. con due ante in legno, spessore pannelli struttura 18 mm, spessore pannelli ripiani 25 mm, spessore pannelli ante 18 mm, cerniere ad ala metallica apertura 110°, serratura con cilindro estraibile e maniglia in polipropilene bianca

Libreria angolare bifacciale 45°

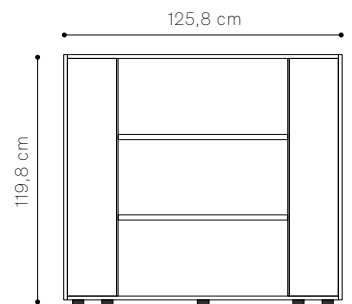


Cod. GCBSW0 696,00 € + Iva

Libreria angolare bifacciale 45° in nobilitato dim. 91,7/125,8 x44,5x h.81,5 cm, spessore pannelli struttura 18 mm, spessore pannelli ripiani 25 mm

Colori Struttura ● WH

Libreria h120cm angolare bifacciale



Cod. GCBSW1 989,00 € + Iva

Libreria angolare bifacciale 45° in nobilitato dim. 91,7/125,8 x44,5x h.119,8 cm, spessore pannelli struttura 18 mm, spessore pannelli ripiani 25 mm

Colori Struttura ● WH

Ruota con freno per armadi e lockers

Cod. CBWHCH04 40,00 € + Iva

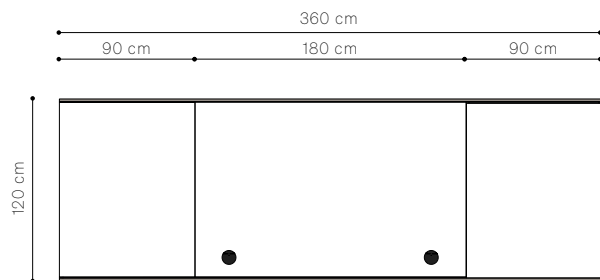
Ruota con freno per armadi e lockers (p.u.d.) 75kg cad. (confezione da 4 pezzi)

Materiale acciaio satinato





Libreria multimediale h120cm



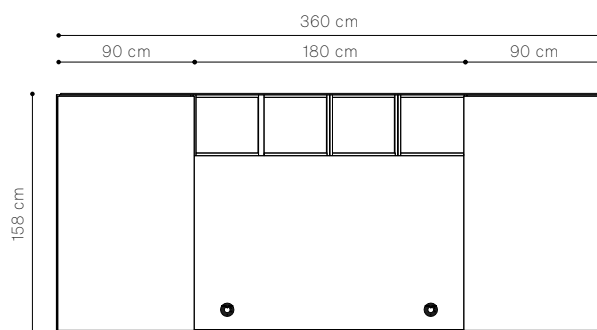
Cod. KMEDIACAB120 3.415,00 € + Iva (monitor non incluso)

Cod. PERSONALIZZAZIONE 451,00 € + Iva personalizzazione singola anta scorrevole

Libreria multimediale con modulo di ricarica dispositivi, dim. 360 x 47 x h 120 cm, pannelli scorrevoli, colore bianco

Colori Struttura ● W

Libreria multimediale h158cm



Cod. KMEDIACAB158 4.175,00 € + Iva (monitor non incluso)

Cod. PERSONALIZZAZIONE 451,00 € + Iva personalizzazione singola anta scorrevole

Libreria multimediale con modulo di ricarica dispositivi, dim. 360 x 47 x h 158 cm, vani a giorno superiori e pannelli scorrevoli, colore bianco, moduli superiori chiudibili con anta cod. LDNK, ante scorrevoli personalizzabili

Colori Struttura ● W

Antina compatibile con serratura standard

Cod. LDNK Colore Ante ● 1A ● 2A ● 3A ● 4A 69,00 € + Iva
● 7A 48,00 € + Iva










Lockers

wacebo | SMARTARREDA

Certificazioni:

- CAM (criteri ambientali minimi)
Decreto 23 Giugno 2022
Ministero della Transizione Ecologica
- UNI EN 14073-2
- UNI EN 14073-3
- UNI EN 14074
- UNI 8601
- UNI 8606
- FSC
- CLASSE E1





Smart, simple, secure

conservare
documenti ed
effetti personali

Unire eleganza e praticità in una collezione di locker dal design moderno ed essenziale.


Serrature standard e diverse tipologie di altezze, stesso livello di sicurezza ed efficienza.

Panoramica

Tutti i componenti sono forniti smontati e imballati con involucro pieghevole in cartone triplo con listelli di protezione perimetrale e per i riempimenti. Gli angoli sono protetti, ove occorre, con paraspigoli anti-urto. La chiusura dell'imballo avviene mediante nastro adesivo e reggetta in nylon termosaldato.

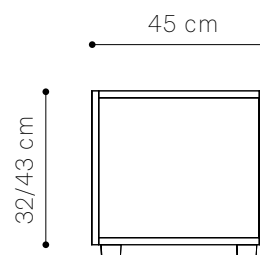
Caratteristiche legno

Massa volumica UNI EN 323: 1994	650 KG / m ³ ± 10%
Umidità relativa UNI EN 322: 1994	5 - 13 %
Tolleranza spessore UNI EN 324-1/1994	± 0.3 mm
Rigonfiamento a 24 ore UNI EN 317: 1994	15 %
Distacco strati esterni UNI EN 311: 2003	0.8 Mpa
Flessione statica UNI EN 310: 1994	16 Mpa
Modulo di elasticità UNI EN 310: 1994	1600 Mpa
Estrazione viti sui bordi UNI EN 320: 1994	> 400 Mpa
Contenuto di formaldeide UNI EN ISO 12460 -3 :2015	≤ a 3,5 mg H ₂ CO (m ² X H)





Locker a giorno 1 vano



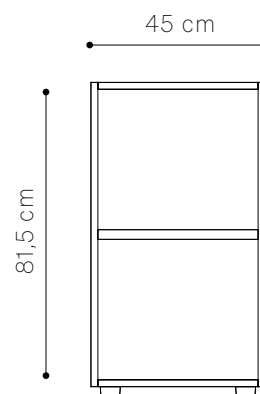
Cod. ALKSW0-32 dim. 45x44,5x h.32 cm, 98,00 € + Iva

Cod. ALKSW0 dim. 45x44,5x h.43 cm, 98,00 € + Iva

Locker a giorno 1 vano in nobilitato spessore pannelli struttura 18 mm, spessore pannelli ripiani 25 mm

Colori Struttura ● WH

Locker a giorno 2 vani

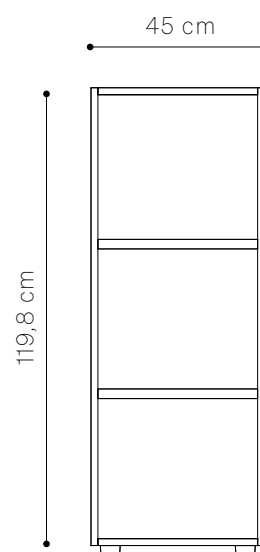


Cod. ALKSW01 162,00 € + Iva

Locker a giorno 2 vani in nobilitato dim. 45x44,5x h.81,5 cm, spessore pannelli struttura 18 mm, spessore pannelli ripiani 25 mm

Colori Struttura ● WH

Locker a giorno 3 vani



Cod. ALKSW02 228,00 € + Iva

Locker a giorno 3 vani in nobilitato dim. 45x44,5x h.119,8 cm, spessore pannelli struttura 18 mm, spessore pannelli ripiani 25 mm

Colori Struttura ● WH



SAOUDIBI
DOR & VITATTO

Copyright © Tecnoschool.it

Illustrations of children and educational materials.

A circular educational chart featuring various icons representing different subjects or activities, such as a house, a tree, a person, and a flower.



Accessori per mobili lockers

Cod. LDNK

Antina colorata con serratura standard

Colore Ante ● 1A ● 2A ● 3A ● 4A ● 7A

69,00 € + Iva

48,00 € + Iva



Cod. LK01MKCL

1 Chiave master + 1 chiave estrazione cilindro

41,00 € + Iva



Cod. 110586735

Coppia guide per vaschetta

Compatibili con TS01/TL01

applicabili solo su mobili lockers

28,00 € + Iva



Cod. TS01

Vaschetta piccola colorata

16,00 € + Iva

Vaschetta piccola in polipropilene dim. 31,2 x 43 x h 7,5 cm,
applicabili solo al modulo L45 in assenza di ante



Colori ● B ● G ● R ● Y

Cod. TL01

Vaschetta grande colorata

32,00 € + Iva

Vaschetta grande in polipropilene dim. 31,2 x 43 x h 22,5 cm,
applicabili solo al modulo L45 in assenza di ante



Colori ● B ● G ● R ● Y



Cod. CBWHCH04

Ruota con freno per mobili
e lockers (p.u.d.) 75 kg cad. (conf. 4 pz.)

40,00 € + Iva



Cod. LKNAT1UT10

da 1 a 10

Numeri adesivi per lockers

25,00 € + Iva

Cod. LKNAT1UT10

da 11 a 20

Cod. LKNAT1UT10

da 21 a 30

Cod. LKNAT1UT10

da 31 a 40

Cod. LKNAT1UT10

da 41 a 50



Cod. LKPL45SPNI

Cuscino L45 cm in similpelle spess.
cm 5 con cerniera

57,00 € + Iva

Colori  01  02  03  04  05  06



Cod. LKPL90SPNI

Cuscino L90 cm in similpelle spess.
cm 5 con cerniera

95,00 € + Iva

Colori  01  02  03  04  05  06



Top di copertura



Cod. LKPSH

Ripiano registrabile
supplementare

Dim. 41,2 x 40,6 x 1,8 h

Colore  WH

23,00 € + iva



Cod. LK1TOP45

Top di copertura
per 1 lockers

Dim. lato 45

Colore  WH

30,00 € + iva



Cod. LK2TOP90

Top di copertura
per 2 lockers

Dim. lato 90

Colore  WH

51,00 € + iva



Cod. LK3TOP135

Top di copertura
per 3 lockers

Dim. lato 135

Colore  WH

70,00 € + iva



Cod. LK4TOP180

Top di copertura
per 4 lockers

Dim. lato 180

Colore  WH

93,00 € + iva



20% SALE!


innovation

idea
plan
activities

ESS!

THINK OUTSIDE THE BOX

€ = \$








Morbidoni


wacebo | SMARTARREDA

Arredare con stile gli ambienti senza rinunciare al comfort: la nostra lounge collection offre una gamma di pouf e sedute lounge in perfetto equilibrio tra design e comodità. Benvenuti nella 'next comfort experience'.

Certificazioni:

- CAM (criteri ambientali minimi)
Decreto 23 Giugno 2022
Ministero della Transizione Ecologica
- UNI EN 9175 (Classe 1IM)






Lounge collection

not ordinary
comfort

Crea infinite combinazioni di colori e forme con la nostra serie di morbidenti pensata appositamente per le scuole dell'infanzia. Il design pratico e sicuro è pensato per garantire la sicurezza dei bambini e impedire qualunque tipo di caduta o infortunio a scuola. Tutti i nostri morbidenti colorati sono rivestiti in similpelle sfoderabile con fondo antiscivolo. Contatta subito i nostri uffici commerciali e colora la tua classe con le forme che preferisci.



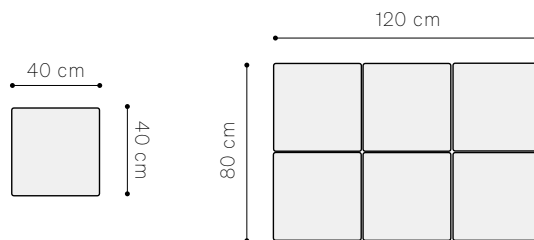





innovation
idea
ESS!
C=%=\$
WORK

Fun
Sun
OK

Morbidone cubico



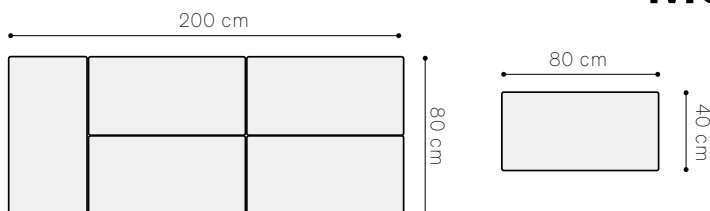
Seduta morbida quadrata con imbottitura in poliuretano espanso ad alta densità 30 kg/m³, rivestimento in similpelle disponibile in sei colori. Combinato ad altri elementi permette infinite configurazioni di seduta con continuità di lato.

Cod. MPSRT40 179,00 € + Iva

Pouf CUBICO **dim. 40x40x h.32 cm** imbottito, rivestito in similpelle colorata sfoderabile con fondo antiscivolo

Colori ● 01 ● 02 ● 03 ● 04 ● 05 ● 06

Morbidone rettangolare 80



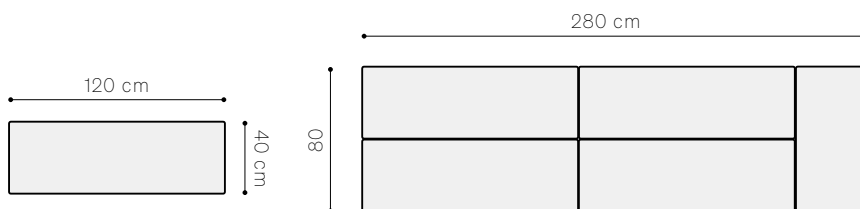
Seduta morbida rettangolare L=80 cm con imbottitura in poliuretano espanso ad alta densità 30 kg/m³, rivestimento in similpelle disponibile in sei colori. Consente di ottenere il massimo comfort con il minor spreco di spazio.

Cod. MPSRT80 270,00 € + Iva

Pouf RETTANGOLARE **dim. 80x40x h.32 cm** imbottito, rivestito in similpelle colorata sfoderabile con fondo antiscivolo

Colori ● 01 ● 02 ● 03 ● 04 ● 05 ● 06

Morbidone rettangolare 120



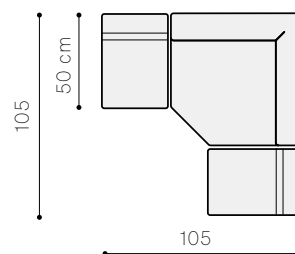
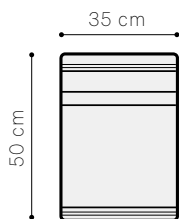
Seduta morbida rettangolare L=120cm con imbottitura in poliuretano espanso ad alta densità 30 kg/m³, rivestimento in similpelle disponibile in sei colori. Consente di ottenere il massimo comfort con il minor spreco di spazio.

Cod. MPSRT120 345,00 € + Iva

Pouf RETTANGOLARE **dim. 120x40x h.32 cm** imbottito, rivestito in similpelle colorata sfoderabile con fondo antiscivolo

Colori ● 01 ● 02 ● 03 ● 04 ● 05 ● 06

Morbidone rett. con schienale 35

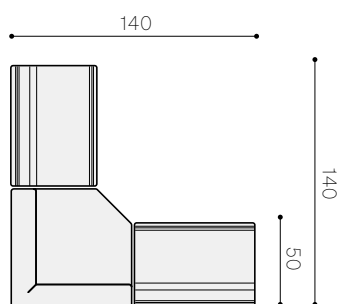


Seduta morbida rettangolare con schienale L=35cm e imbottitura in poliuretano espanso ad alta densità 30 kg/m³, rivestimento in similpelle disponibile in sei colori.

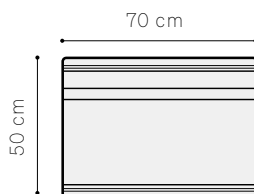
Cod. MPSRTWS35 152,00 € + Iva

Pouf RETTANGOLARE CON SCHIENALE dim. 35x50x h.25/50 cm imbottito, rivestito in similpelle colorata sfoderabile con fondo antiscivolo

Colori  01  02  03  04  05  06



Morbidone rett. con schienale 70



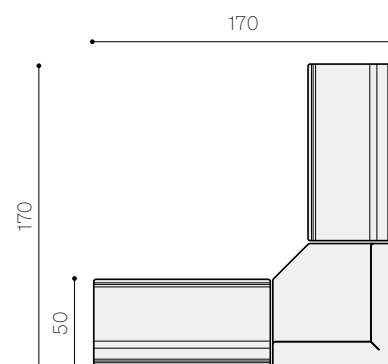
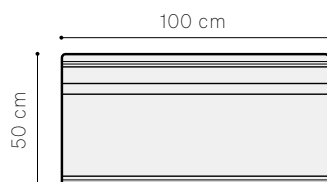
Seduta morbida rettangolare con schienale L=70cm e imbottitura in poliuretano espanso ad alta densità 30 kg/m³, rivestimento in similpelle disponibile in sei colori.

Cod. MPSRTWS70 221,00 € + Iva

Pouf RETTANGOLARE CON SCHIENALE dim. 70x50x h.25/50 cm imbottito, rivestito in similpelle colorata sfoderabile con fondo antiscivolo

Colori  01  02  03  04  05  06

Morbidone rett. con schienale 100



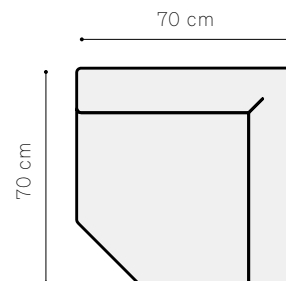
Seduta morbida rettangolare con schienale L=100cm e imbottitura in poliuretano espanso ad alta densità 30 kg/m³, rivestimento in similpelle disponibile in sei colori.

Cod. MPSRTWS100 297,00 € + Iva

Pouf RETTANGOLARE CON SCHIENALE dim. 100x50x h.25/50 cm imbottito, rivestito in similpelle colorata sfoderabile con fondo antiscivolo

Colori  01  02  03  04  05  06

Morbidone angolo di raccordo



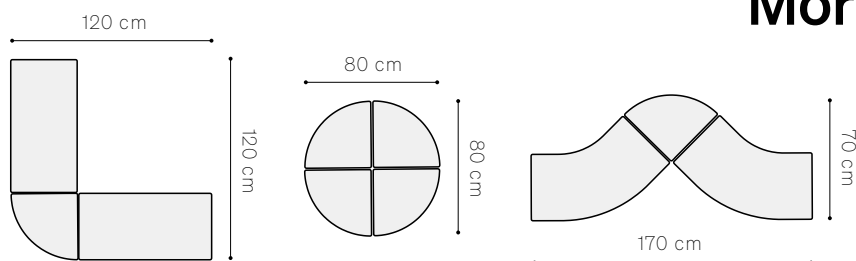
Seduta morbida di raccordo per pouf con schienale, imbottitura in poliuretano espanso ad alta densità 30 kg/m³, rivestimento in similpelle disponibile in sei colori.

Cod. MPSRTWSANG 629,00 € + Iva

ANGOLO DI RACCORDO per pouf con schienale dim. 70×70xh.25/50cm imbottito, rivestito in similpelle sfoderabile con fondo antiscivolo

Colori 01 02 03 04 05 06

Morbidone angolare 90°



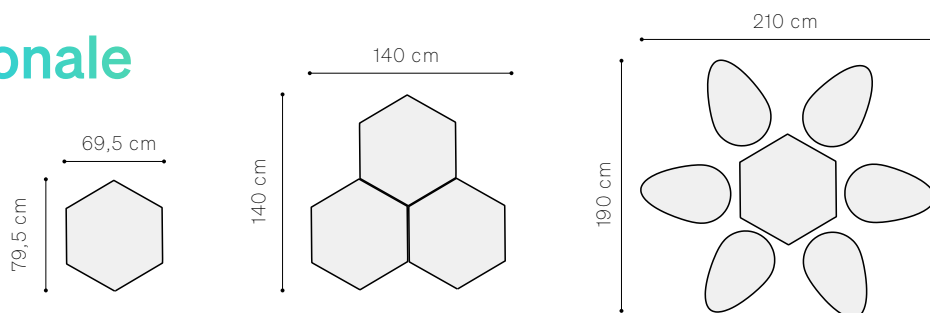
Seduta morbida angolare a 90° con imbottitura in poliuretano espanso ad alta densità 30 kg/m³, rivestimento in similpelle disponibile in sei colori. Consente di ottenere il massimo comfort con il minor spreco di spazio.

Cod. MPSAG90 329,00 € + Iva

Pouf ANGOLARE 90° dim. 40×40x h.32 cm imbottito, rivestito in similpelle colorata sfoderabile con fondo antiscivolo

Colori 01 02 03 04 05 06

Morbidone esagonale



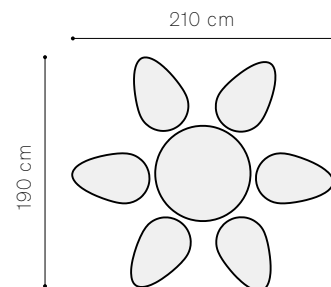
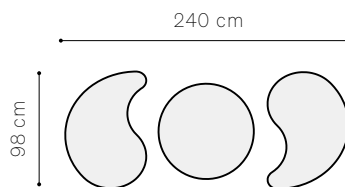
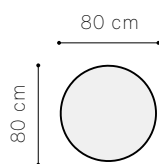
Seduta morbida esagonale con imbottitura in poliuretano espanso ad alta densità 30 kg/m³, rivestimento in similpelle disponibile in sei colori. Consente di ottenere il massimo comfort con il minor spreco di spazio.

Cod. MPSDTXX 351,00 € + Iva

Pouf ESAGONALE dim. 79,5×69,5x h.32 cm imbottito, rivestito in similpelle colorata sfoderabile con fondo antiscivolo

Colori 01 02 03 04 05 06

Morbidone tondo

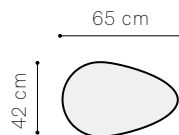
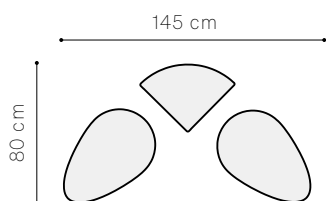
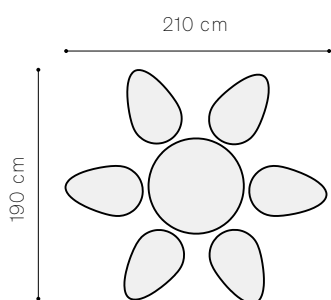


Seduta morbida circolare e imbottitura in poliuretano espanso ad alta densità 30 kg/m³, rivestimento in similpelle disponibile in sei colori. Combinato ad altri elementi permette infinite configurazioni di seduta.

Cod. MPSTD80 305,00 € + Iva

Pouf TONDO **diametro 80 x h.32 cm** imbottito, rivestito in similpelle colorata sfoderabile con fondo antiscivolo

Colori ● 01 ● 02 ● 03 ● 04 ● 05 ● 06



Morbidone goccia



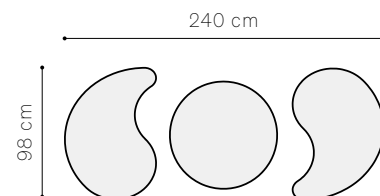
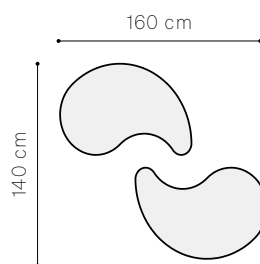
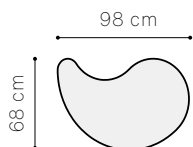
Seduta morbida a goccia e imbottitura in poliuretano espanso ad alta densità 30 kg/m³, rivestimento in similpelle disponibile in sei colori. Combinato ad altri elementi, permette infinite configurazioni di seduta.

Cod. MPSGC 382,00 € + Iva

Pouf GOCCIA **dim. 65x42x h.32 cm** imbottito, rivestito in similpelle colorata sfoderabile con fondo antiscivolo

Colori ● 01 ● 02 ● 03 ● 04 ● 05 ● 06

Morbidone virgola



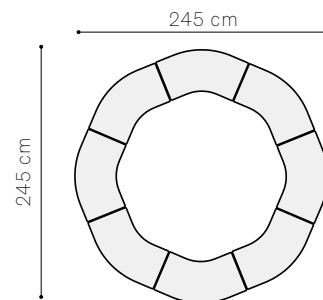
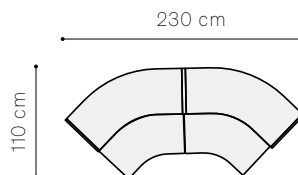
Seduta morbida a virgola e imbottitura in poliuretano espanso ad alta densità 30 kg/m³, rivestimento in similpelle disponibile in sei colori. Combinato ad altri elementi permette infinite configurazioni di seduta e consente di ottenere il massimo comfort con il minor spreco di spazio.

Cod. MPSVR 520,00 € + Iva

Pouf VIRGOLA **dim. 98x68x h.32 cm** imbottito, rivestito in similpelle colorata sfoderabile con fondo antiscivolo

Colori ● 01 ● 02 ● 03 ● 04 ● 05 ● 06

Morbidone angolare 45°



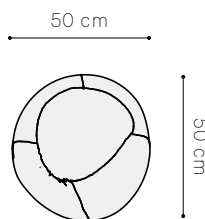
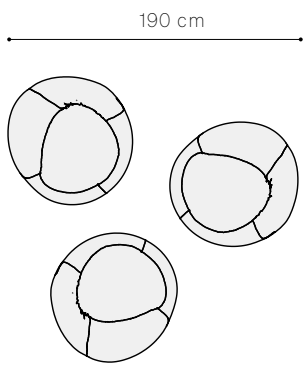
Seduta morbida angolare a 45° con imbottitura in poliuretano espanso ad alta densità 30 kg/m³, rivestimento in similpelle disponibile in sei colori permette infinite configurazioni di seduta con continuità di lato e di seguire internamente la curva dei mobili sagomati.

Cod. MPSAG45 296,00 € + Iva

Pouf ANGOLARE 45° dim. 90/60x40x h.32 cm imbottito, rivestito in similpelle colorata sfoderabile con fondo antiscivolo

Colori ● 01 ● 02 ● 03 ● 04 ● 05 ● 06

Morbidone a sacco

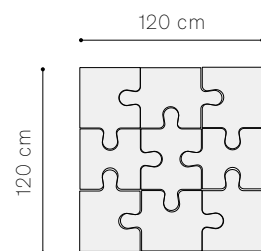


Cod. MSFSC50 317,00 € + Iva

POLTRONA A SACCO SFODERABILE rivestito in tessuto ignifugo con fondo antiscivolo **diametro 50 cm**

Colori ● 03 ● 04 ● 05 ● 06

Morbidone modulare a puzzle



Sedute divertenti, pratiche, sicure e stimolanti per ambienti di apprendimento. Nove pezzi del puzzle possono essere disposti in modo creativo più e più volte.

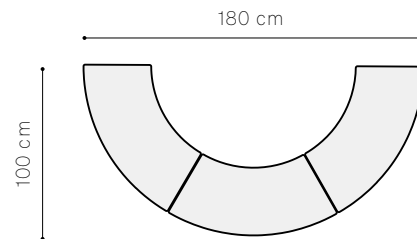
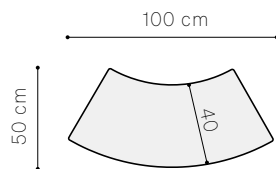
Cod. MPUZZLEMC (multicolore predefinito) **1.784,00 € + Iva**

Cod. MPUZZLE (monocolori come da legenda) **1.784,00 € + Iva**

SEDUTE MODULARI 9 PEZZI dim. singolo pezzo 40x40x h.30cm imbottiti e rivestiti in similpelle colorata sfoderabili con fondo antiscivolo

Colori ● 01 ● 02 ● 03 ● 05 ● 06

Morbidone debate 60



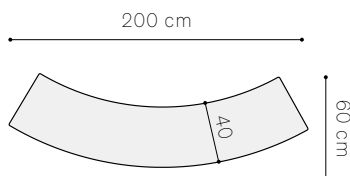
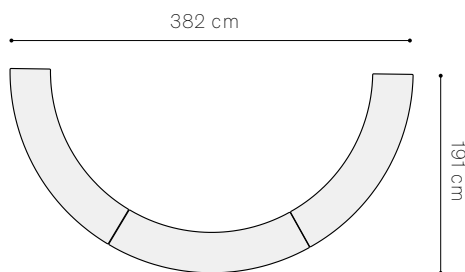
Seduta morbida angolare lato int. 60 cm con imbottitura in poliuretano espanso ad alta densità 30 kg/m³, rivestimento in similpelle disponibile in sei colori, permette infinite configurazioni e abbinata al pouf debate lato int. 160 consente di creare un'innovativa configurazione a semicerchio.

Cod. MPSDT35 473,00 € + Iva

PANCA IMBOTTITA CURVA lato int. 60 dim. lato esterno 100x40x h.32 cm imbottita, rivestita in similpelle colorata sfoderabile con fondo antiscivolo

Colori ● 01 ● 02 ● 03 ● 04 ● 05 ● 06

Morbidone debate 160



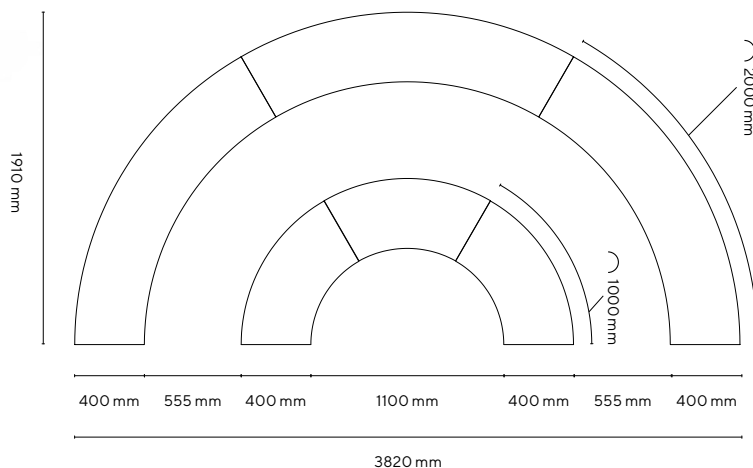
Seduta morbida angolare lato int. 160 cm con imbottitura in poliuretano espanso ad alta densità 30 kg/m³, rivestimento in similpelle disponibile in sei colori, permette infinite configurazioni e abbinata al pouf debate lato int. 60 consente di creare un'innovativa configurazione a semicerchio.

Cod. MPSDT50 760,00 € + Iva

PANCA IMBOTTITA CURVA lato int. 160 dim. lato esterno 200 x40x h.32 cm imbottito, rivestito in similpelle colorata sfoderabile con fondo antiscivolo

Colori ● 01 ● 02 ● 03 ● 04 ● 05 ● 06

Composizione ideale per debate 60 e 160



Al termine dell' articolo aggiungere il codice colore che si intende acquistare




Psicomotricità tappeti e protezioni murali

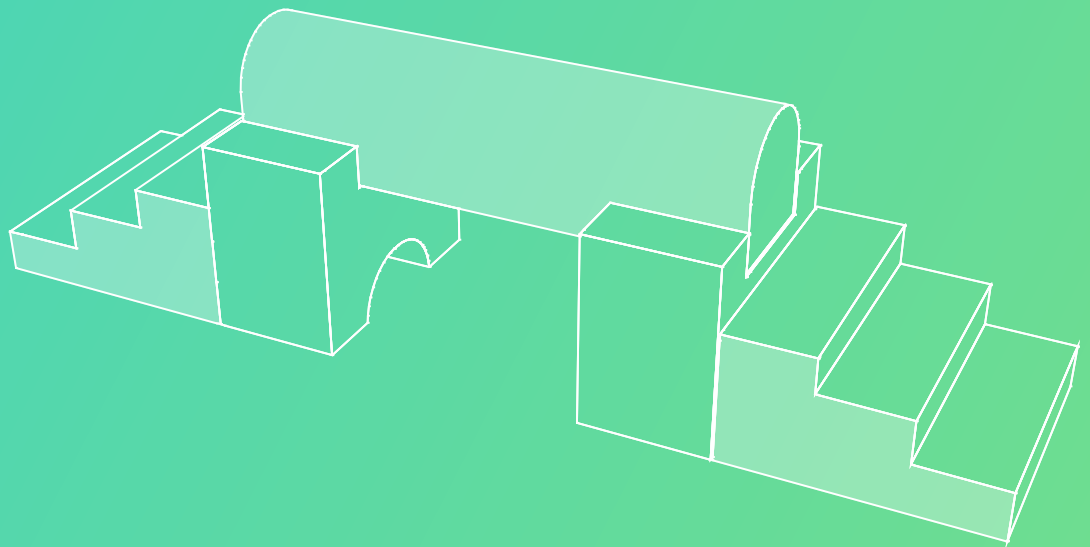



wacebo | SMARTARREDA

Elementi divertenti, colorati e originali con i quali ideare tanti percorsi sempre nuovi che stimolano la creatività attraverso tutte le possibilità di trasformazione. Sperimentare e sviluppare il movimento e la coordinazione in tutta sicurezza permette al bambino di accrescere la consapevolezza del proprio corpo. Tutti gli articoli vengono realizzati standard con rivestimento ignifugo classe 1, senza pvc e ftalati, ed imbottitura in poliuretano espanso. Gli articoli sono completamente sfoderabili, chiusi da lampo con una taschina di protezione per il cursore, in modo che quest'ultimo non sia accessibile al bambino.

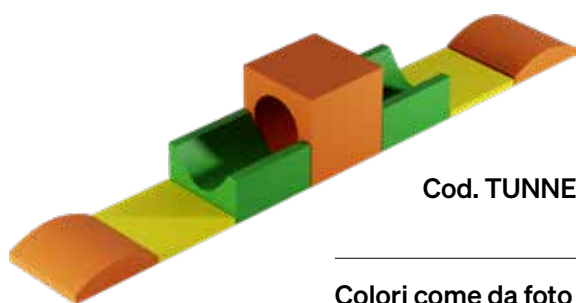
Certificazioni:

- CAM (criteri ambientali minimi)
Decreto 23 Giugno 2022
Ministero della Transizione Ecologica
- UNI EN 9175 (Classe 1IM)





Percorsi morbidi colorati



Cod. TUNNEL

Dim. 60×420xh5/30/60 cm


907,00 € + Iva

Colori come da foto

Cod. PERCORSO Dim. 50×250xh50 cm

829,00 € + Iva

Colori ● 01 ● 02 ● 03 ● 04 ● 05 ● 06



Cod. PLURITUNNEL

Dim. 100×368xh70 cm



1.450,00 € + Iva

Colori come da foto

Cod. EQUILIBRIO Dim. 60×25040xh60 cm

839,00 € + Iva

Colori come da foto



Cod. DUNA

Dim. 120×55xh50 cm

686,00 € + Iva

Colori ● 01 ● 02 ● 03 ● 04 ● 05 ● 06

In fase di ordine indicare il colore del ponte e della duna











Colori come da foto

Cod. KITBASE40

Set 8 forme geometriche

1.429,00 € + Iva

base 40cm - sfoderabile

- cubo monocolore 40×40×40
- parallelepipedo monocolore 80×40×20
- parallelepipedo monocolore 80×40×40
- cilindro grande monocolore ø40×80
- cilindro piccolo monocolore ø40×40
- mezzo cilindro grande
- mezzo cilindro piccolo
- triangolo monocolore cm 40 lato

Cod. KITBASE30

Set 11 forme geometriche

1.277,00 € + Iva

base 30cm - sfoderabile

- cubo monocolore 30×30×30
- parallelepipedo monocolore 60×30×15
- parallelepipedo monocolore 60×30×30
- parallelepipedo monocolore 90×30×15
- cilindro grande monocolore ø30×90
- cilindro medio monocolore ø30×60
- cilindro piccolo monocolore ø30×30
- mezzo cilindro grande
- mezzo cilindro medio
- mezzo cilindro piccolo
- triangolo monocolore cm 30 lato



Colori come da foto



Colori come da foto

Cod. PETALO8-25

Composizione a petali varie

953,00 € + Iva

altezze kit 6 pezzi sfoderabile

Arrampicata a petali multicolori kit 6 pz dim. cm 120×120×8/25h

Cod. PETALO25

Composizione a petali unica


1.105,00 € + Iva

altezza kit 6 pezzi sfoderabile

Seduta a fiore multicolore 6 pz. seduta dim. 120×120×25 h



Colori come da foto



Cod. TRAVE

Composizione
torre + trave

858,00 € + Iva

- elemento trave 1 pz dim cm. 120×20×20 h cm
- elemento base multiuso 2 pz cm60×30×40h
- elemento materasso 1 pz dim. cm. 150×50×4

Colori come da foto

Cod. CILINDRO

Composizione
torri + cilindro

858,00 € + Iva

- elemento cilindrico 1 pz. dim. 120×20 circ.
- elemento base multiplo 2 pz 60×30×40 h cm
- elemento materasso 1 pz. dim. cm 150×50×4



Colori come da foto



Cod. CERCHIO

Composizione
torri + cerchio

1.220,00 € + Iva

- elemento cerchio 1 pz dim. cm diam.90×20 h
- elemento base multiplo 2 pz. cm. 60×30×40 h
- elemento materassano 1 pz dim. 150×50×4 h

Colori come da foto


ARCOBALENO

Composizione
torri + arcobaleno

1.029,00 € + Iva

- elemento semicerchio 1pz cm 90×45×20 h
- elemento base multiplo 2pz cm 60×30×40 h
- elemento materasso 1 pz. cm. 150×50×4 h

Colori come da foto



Cod. CD

Gioco
cavallo + drago

Gioco forme morbide cavallo + drago
confezione da 2 pezzi - colori come da foto
Dim. 65×65×35 cm

335,00 € + Iva



Colori come da foto



Cod. BERSAGLIO

Gioco
Piscina bersaglio

Gioco forme morbide piscina bersaglio
confezione con 4 pezzi a tubo
Dim. diametro 180 x h30 cm

1.600,00 € + Iva

Colori come da foto

Cod. ESAGONALE

Composizione
piscina esagonale

Gioco forme morbide piscina esagonale
confezione con petali + esagono
Dim. 180x h30 cm

743,00 € + Iva



Colori come da foto



Cod. PMANG

Protezione murale
angolo onda

Forme morbide protezione murale angolo
onda tricolore Dim. 100×120-60×5-10/20

970,00 € + Iva

specificare codice colore modulo base / seduta / schienale

Colori 01 02 03 04 05 06



Cod. PM

Protezione murale

202,00 € + Iva

Protezioni murali monocolori
complete di velcro dim.100 x 140 x h5 cm

Colori  01  02  03  04  05  06

Cod. PMO


Protezione murale onda

248,00 € + Iva

Protezioni murali onda bicolore complete
di velcro dim.100 x 140 x h 5cm.

Specificare codice colore modulo superiore e inferiore

Colori  01  02  03  04  05  06



Cod. TO

Tappeti onda bicolore

305,00 € + Iva

Tappeti colorati sagomati ad onda

Specificare codice colore modulo sx / modulo dx

Dim. 180x120-60x3

Colori  01  02  03  04  05  06

Cod. T120603	Dim. 120x60x3	114,00 + Iva
Cod. T180603	Dim. 180x60x3	145,00 + Iva
Cod. T1801203	Dim. 180x120x3	244,00 + Iva
Cod. T180605	Dim. 180x60x5	160,00 + Iva
Cod. T2001005	Dim. 200x100x5	286,00 + Iva
Cod. T2002005	Dim. 200x200x5	438,00 + Iva
Cod. T20010010	Dim. 200x100x10	320,00 + Iva
Cod. T20020010	Dim. 200x200x10	514,00 + Iva

Colori  01  02  03  04  05  06

Tappeti colorati monocolori



Cod. TPUZZLE

Tappeto puzzle

980,00 € + Iva

Tappeto divertente, pratico, sicuro e stimolante per ambienti di apprendimento. Nove pezzi del puzzle possono essere disposti in modo creativo, più e più volte. Dim. 120x120x h.5 cm

Monocolore come da legenda



Colori ● 01 ● 02 ● 03 ● 05 ● 06

Cod. TPUZZLEMC

Tappeto puzzle multicolore predefinito

980,00 € + Iva

Dim. 120x120x h.5 cm







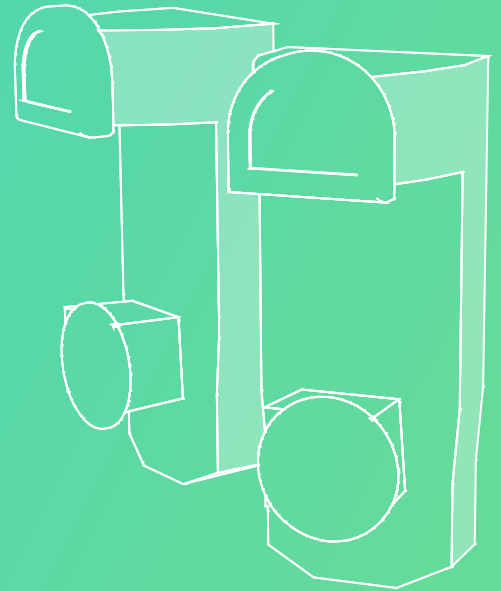
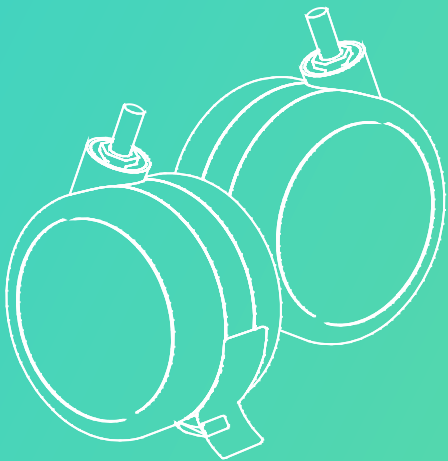





Complementi e accessori

wacebo | SMARTARREDA





Carrello per libri



Cod. 551-22W

Carrello scolastico

610,00 € + Iva

per libri o giochi
educativi con ruote
e freno

Dim. 84 x 55,8 x h 77,5 cm

Colori Struttura ● WH

Colori laterali ● WH

Cuscini



Cod. LKPL45SPNI

Cuscino L=45cm

57,00 € + Iva

Cuscino colorato L45 cm disponibile in 6
colorazioni in semipelle spess. 5cm
con cerniera dim 45x45 cm

Colori ● 01 ● 02 ● 03 ● 04 ● 05 ● 06



Cod. LKPL90SPNI

Cuscino L=90cm

95,00 € + Iva

Cuscino colorato L90 cm disponibile in 6
colorazioni in semipelle spess. 5cm
con cerniera dim 90x45 cm

Colori ● 01 ● 02 ● 03 ● 04 ● 05 ● 06



Accessori



Cod. TS01

Vaschetta piccola colorata

16,00 € + Iva

Vaschetta piccola in polipropilene
dim. 31,2 × 43 × h 7,5 cm ,
applicabili solo al modulo L45

Colori  B  G  R  Y



Cod. TL01

Vaschetta grande colorata

32,00 € + Iva

Vaschetta grande in polipropilene
dim. 31,2 × 43 × h 22,5 cm ,
applicabili solo al modulo L45

Colori  B  G  R  Y



Cod. 110586735

Coppia guide per vaschette

28,00 € + Iva

Coppia di guide per vaschetta,
compatibile con TS01 e TL01 applicabili
solo su mobili lockers a giorno, non utilizzare ante



Numeri adesivi per lockers

25,00 € + Iva

Cod. LKNAT1UT10

da 1 a 10

Cod. LKNAT1UT10

da 11 a 20

Cod. LKNAT1UT10

da 21 a 30

Cod. LKNAT1UT10

da 31 a 40

Cod. LKNAT1UT10

da 41 a 50



Accessori



Cod. CBWHCH04

Ruota con freno

40,00 € + Iva

Ruota con freno per mobili e lockers
(p.u.d.) 75 kg. cad. confezione da 4 pezzi



Cod. EN-CTPG

Portapenne colorato

16,00 € + Iva

Portapenne laterali in polipropilene
Compatibile solo con tavolo EN-CT

Colori  BL  GR  RE  YE  NI



Cod. EN-CTCON

Connessione per tavolo

53,00 € + Iva

Connessione per tavolo in polipropilene
Compatibile solo con tavolo EN-CT

Colori  BL  NI



Cod. EN-CRUN

**Coppia di guide per vaschetta
sottopiano tavolo**

35,00 € + Iva

**COMPATIBILE SOLO CON TAVOLO
EN - CORE ABBINATE CON
VASCHETTE " TS "**



Cod. OZ-Y

Appendiabiti colorato a muro

11,00 € + Iva

Appendiabiti in pvc 2+1. **Aggiungere pezzi 2 pomoli**

Colori  WH  BL



Cod. OZ-I

Appendiabiti colorato a muro

8,00 € + Iva

Appendiabiti in pvc 1+1. Aggiungere pezzi 1 pomolo

Colori WH BL



Pomolo in pvc per appendiabiti

3,00 € + Iva

Pomolo in pvc per appendiabiti cod. OZ-Y e OZ-I

Colori BL GR RE YE







Prezzi

Al pubblico IVA esclusa.

Trasporto

Tutti i prezzi indicati includono anche le spese di trasporto.

Consegna

Per i tavoli e sedute pronta consegna salvo venduto - per il restante materiale entro 30 giorni lavorativi data ricezione ordine.

Garanzia

Come da legge, si rimanda alle condizioni generali di garanzia pubblicate sul nostro sito.



I colori utilizzati nel listino **sono indicativi e non vincolanti.**

Per la scelta del colore si consiglia di contattare SmartArreda e di **visionare in prima persona la mazzetta colore e componenti.**

Condizioni generali di vendita

- **Il presente listino annulla e sostituisce tutti i precedenti.**
The present price-list cancels and replace the previous ones.
- **Smart Arreda S.r.l. si riserva il diritto di apportare modifiche tecniche, dimensionali ed estetiche alla propria produzione.**
Smart Arreda S.r.l. reserves the right to make technical, dimensional and aesthetic changes in production.
- **L'imballo : standard in cartoni è gratis. Gli imballi particolari preventivamente richiesti vanno fatturati al costo.**
Packing: it is free or charge in standard carboard boxes. Any particular packing requested in advance, will be invoiced at its cost.
- **La merce venduta franco fabbrica viaggia a rischio del committente; eventuali danni imputabili al trasporto dovranno essere contestati al trasportatore**
Goods are sold ex-works and travel at buyer's ; possible damages must be claimed at the forwarder.
- **Resa : Franco destino per ordini di importo netto superiore a euro 1000,00+iva; per gli ordini inferiori a euro 1000,00+iva il cliente dovrà corrispondere un contributo di trasporto pari ad euro 70,00+iva per singola destinazione. Tali condizioni valgono su tutto il territorio nazionale isole comprese.**
Transport: carriage paid fo orders above euro 1000,00+VAT net delivery included. For order below euro 1000,00+VAT the customer must pay a transport euro €70.00+VAT for a single destination. These conditions are valid throughout the national territory including the islands.
- **Reclami: per difetti di fabbricazione devono essere comunicati per iscritto entro 8 gg. dal ricevimento della merce.**
Complaints: any defects in production must be notified in writing within 8 days from the receipt of the goods.
- **I prezzi sono IVA esclusa e validi fino a sostituzione del presente listino.**
Prices do not include VAT and are valid until the present price list has been replaced.
- **Le presenti condizioni sono dichiarate accettate con l'ordine.**
The present conditions are declare accepted with placing the order

SMARTARREDA

Via Giovanni Spadolini, 7 | 20141 Milano (MI) | ITALIA

Tel. (+39) 02.89617595 | info@smartarreda.com | smartarreda.com

